













Bouwkundige Brandveiligheidscomponenten

		JA	NEE	NVT
1	<p>Voldoen de brandwerende scheidingen? Denk hierbij aan doorvoeringen, zelfsluitende deuren etc.</p> <div style="display: flex; justify-content: space-around;">   </div>			
2	Zijn de wanden en plafonds gemaakt van moeilijk brandbaar materiaal?			
3	Kan vanuit elke ruimte in het gebouw in twee richtingen worden gevluht.			
4	<p>Zijn deuren in de vluchtroute zonder sleutels of andere losse voorwerpen makkelijk te openen. (knopcilinder, panieksluiting)</p> <div style="display: flex; justify-content: space-around;">   </div>			
5	<p>Zijn de nooduitgangen aan de buitenzijde vrij van obstakels en voorzien van het opschrift: "Nooduitgang vrijhouden".</p> <div style="text-align: center;">  </div>			
6	<p>Is het pand bereikbaar voor hulpdiensten?</p> <ul style="list-style-type: none"> - Duidelijk huisnummer. - Kunnen zij aan de voor en achterzijde uw pand makkelijk bereiken. 			



Installatietechnische Brandveiligheidscomponenten

		JA	NEE	NVT
1	Wordt de brandmeldinstallatie maandelijks getest en adequaat onderhouden.			
2	Wordt de ontruimingsalarminstallatie maandelijks getest en adequaat onderhouden.			
3	Wordt de noodverlichting maandelijks getest en adequaat onderhouden. 			
4	Worden de vluchtrouteaanduidingen adequaat onderhouden. - Zijn deze voor iedereen goed zichtbaar. 			
5	Worden de brandslanghaspels 1 keer per jaar gekeurd. - Zijn deze goed zichtbaar en bereikbaar. 			
6	Worden de handbrandblussers 1 keer per 2 jaar gekeurd. - Zijn deze goed zichtbaar en bereikbaar. 			

Vervolg Installatietechnische Brandveiligheidscomponenten

		JA	NEE	NVT
7	Zijn er voldoende geschikte blusmiddelen aanwezig waarmee een beginnende brand geblust kan worden.			
8	Worden de brandkleppen, in de brandwerende scheiding, jaarlijks gekeurd en adequaat onderhouden.			
				
9	Voldoet de elektrische installatie aan de installatievoorschriften. (NEN 1010)			
10	Zijn de brandkranen in de directe omgeving van het pand bereikbaar voor de brandweer.			
	 			
11	Worden de hier boven omschreven controles bijgehouden in een logboek.			

Organisatorische Brandveiligheidscomponenten

		JA	NEE	NVT
1	Zijn meterkast en stookruimte vrij van opslag van materialen.			
2	Zijn de interne vluchtroutes vrij van obstakels.			
3	Staan afvalcontainers, pallets, karton e.d. aan de buitenkant voldoende ver van de gevels opgeslagen. 			
4	Is er binnen uw bedrijf een BHV organisatie aanwezig.			
5	Wordt het afval bewaard in goed afgesloten containers van moeilijk brandbaar materiaal.			
6	Beschikt over een ontruimingsplan.			
7	Wordt het ontruimingsplan tenminste 1 keer per jaar geactualiseerd.			
8	Wordt er tenminste 1 keer per jaar een ontruimingsoefening gehouden.			
9	Is de ontvluchting, buiten openingstijden, afdoende geregeld voor het personeel.			
10	Is het personeel bekend met het ontruimingsplan.			
11	Werken inbraakpreventieve maatregelen en brandpreventieve maatregelen elkaar niet tegen binnen het pand. Denk hierbij aan een met een codeslot afgesloten vluchtdeur die vrij zou moeten vallen bij een brandalarm of na het indrukken van een ontgrendelknop. 			

Moet u na het invullen van dit formulier wel erg veel vragen met een 'nee' beantwoorden dan is het zinvol om contact met Veiligheidsregio IJsselland op te nemen. U vindt de contactgegevens hieronder.

Er kan dan, op afspraak, een opname gaan plaatsvinden door iemand van de brandweer die u kan adviseren over de te treffen maatregelen.

Veiligheidsregio IJsselland | Team Risicobeheersing Brandweer IJsselland

T: 088-119 70 00 E: f.weijs@vrijsselland.nl